



ØKONOMISTYRELSEN

Priser og leveringsvilkår for Økonomistyrelsen digitale løsninger

Oktober 2023

2024

Indhold

1. Indledning og standardydelse	3
1.1 Samlede it-systemomkostninger i 2024	4
1.2 Generelle priser for support, konsulentbistand og kurser	7
2. Ændringer fra 2023 til 2024	8
2.1 Systemspecifikke prisændringer	8
3. Priser for Økonomisystemer	10
3.1 Priser for systemabonnement og hosting	10
3.2 Navision Stat	12
3.3 Hosting af Navision Stat og Statens BI – LDV	12
3.4 IndFak / Statens Digitale Indkøb	15
3.5 RejsUd	15
3.6 Statens Budgetsystem	16
4. Priser for løn- og HR-systemer	17
4.1 Priser for systemabonnement	17
4.2 Statens Lønløsning	18
4.3 Statens eRekruttering	19
4.4 Campus	20
4.5 Statens HR	22
Bilag 1: Standardvilkår	24
Bilag 2: Beregning af lønforbrug	25

1. Indledning og standardydelse

I Økonomistyrelsens prisfolder får du som kunde overblik over de gældende priser for vores digitale løsninger. Du kan læse om, hvad der er inkluderet i prisen for de enkelte it-systemer og om prisændringer fra år til år.

Økonomistyrelsen driver et sammenhængende sæt af digitale løsninger, der understøtter ledelse og styring af økonomi, HR og løn i staten.

Priserne for de fællesstatslige digitale løsninger afspejler Økonomistyrelsens samlede omkostninger til drift, vedligehold og udvikling af de enkelte it-systemer. Priserne inkluderer, at Økonomistyrelsen varetager forvaltningen af systemerne på vegne af brugerinstitutionerne.

Det vil sige, at Økonomistyrelsen står for udbud og anskaffelse samt den løbende drift, vedligehold, systemsupport og videreudvikling. Herunder varetager Økonomistyrelsen leverandørstyring, sikrer, at den tekniske og administrative sikkerhed for systemerne er i orden, gennemfører en række sikkerhedsrelaterede kontroller, håndterer tilsyn og revision relateret til systemerne samt sikrer databehandleraftaler og compliance i forhold til en række krav inden for sikkerhed og GDPR. Ligeledes udarbejder Økonomistyrelsen løbende vejledninger i anvendelse af systemerne. Endelig inkluderer priserne omkostninger til en række støtteløsninger såsom central integrationsplatform og Single Sign-On, samt Statens BI – LDV, der giver let adgang til data og standardrapporter. På den måde bidrager de fællesstatslige løsninger til at frigøre ressourcer til kerneopgaver hos brugerne.

Priserne er baseret på, at Økonomistyrelsen fordeler omkostningerne mellem de kunder, som anvender systemerne. En gang om året regulerer Økonomistyrelsen priserne i forhold til den generelle prisudvikling, balance i forhold til tidligere regnskabsår samt de budgetterede omkostninger til systemerne, herunder eventuelle nye systemfaciliteter. Priserne fastsættes i overensstemmelse med Budgetvejledningens punkt 2.3.2. og Økonomistyrelsens Vejledning om prisfastsættelse.

I 2024 opkræver Økonomistyrelsen betaling kvartalvist bagud for de digitale løsninger og ydelser, som fremgår af *tabel 1*. Økonomistyrelsen vil særligt i 2024 forud for første fakturering foretage en gennemgang med henblik på at sikre, at der foretages en korrekt opkrævning af moms for de enkelte kunder og ydelser.

Tabel 1
Overblik over digitale løsninger og ydelser

Område	Digital løsning / Ydelse
Generelle priser	Support og individuel administrativ bistand
	Konsulentydelse
	Kurser
Økonomiområdet	Navision Stat
	IndFak / Statens Digitale Indkøb
	RejsUd
	Statens Budgetsystem
Løn- og HR-området	Statens Lønløsning (Statens Lønssystem, HR-løn, Brugerstyring Løn)
	Statens eRekruttering
	Campus
	Statens HR

Ud over de brugerfinansierede digitale løsninger stiller Økonomistyrelsen en række digitale løsninger til rådighed, som ikke er beskrevet i denne prisfolder, da de for alle brugere er bevillingsfinansierede via § 7 på finansloven. Det gælder f.eks. Statens Koncernsystem, Statens Bevillingslovsystem og Statens BI – ISOLA. Endvidere er Campus og Statens eRekruttering bevillingsfinansierede for de statslige institutioner, men de er inkluderet i denne prisfolder af hensyn til øvrige anvendere af løsningerne.

Betalinger for Statens Koncernbetalinger, Offentligt Betalingssystem og kreditkort bliver opkrævet direkte af leverandøren og er derfor ikke beskrevet i denne folder.

Du kan læse nærmere om ansvarsfordeling, rettigheder og overordnede anvendelseskrav og leveringsvilkår for Økonomistyrelsens digitale løsninger i servicebeskrivelserne for Økonomistyrelsens digitale løsninger.

[Gå til servicebeskrivelserne på oes.dk](https://oes.dk)

1.1 Samlede it-systemomkostninger i 2024

De samlede omkostninger for de fællesstatslige, brugerfinansierede digitale løsninger består af direkte omkostninger til de enkelte systemer samt generelle og lokale fællesomkostninger.

De generelle fællesomkostninger fordeles ud fra den gennemsnitlige udgift pr. medarbejder i Økonomistyrelsen, der direkte indgår i driften af det enkelte system.

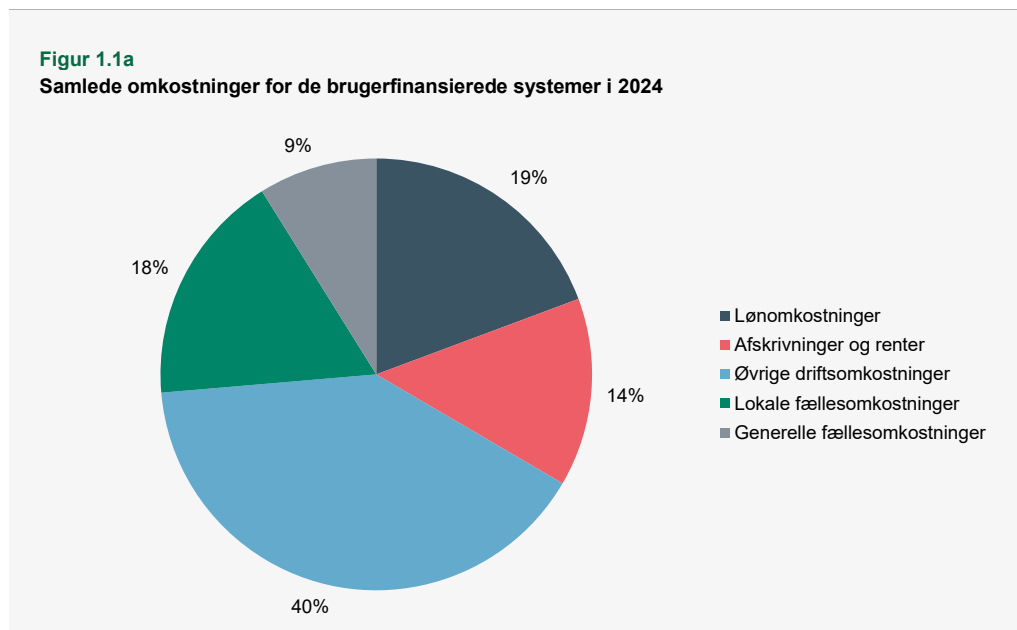
Omkostningerne dækker generelle udgifter til blandt andet:

- Husleje
- El, vand og varme
- It-udstyr, internetforbindelse, filserver og mailserver.

De lokale fællesomkostninger fordeles på baggrund af den realiserede fordeling i 2022 og de enkelte systemers relative andel af direkte omkostninger og indeholder blandt andet udgifter til:

- 1. level support hos Statens Administration
- Informations- og cybersikkerhed
- Strategi og governance
- Statens BI – LDV
- Single Sign-on og fælles arkitektur, herunder udgifter til en central integrationsplatform.

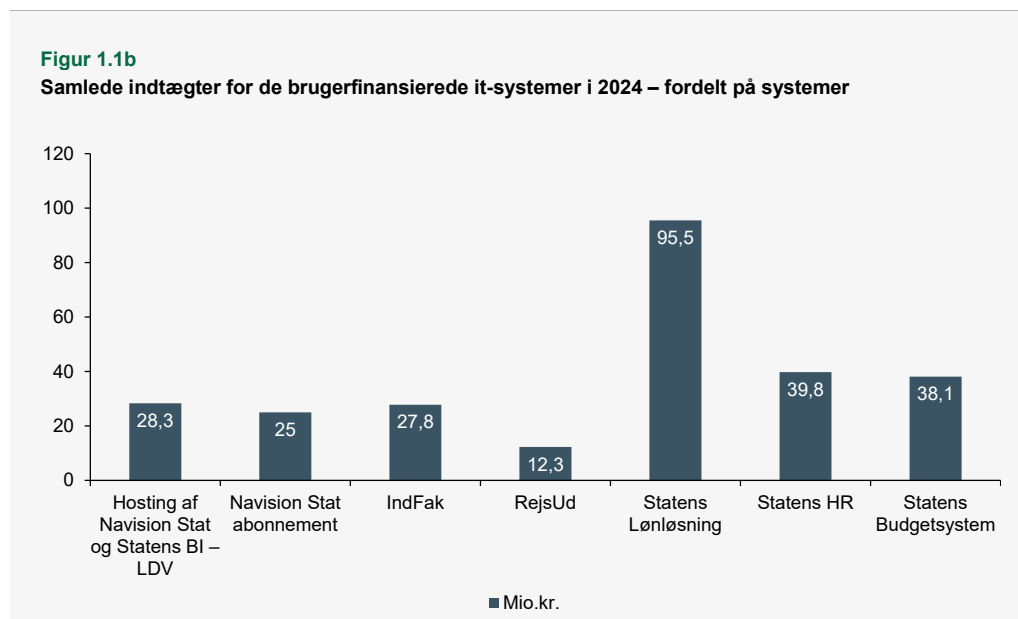
Fordelingen af de budgetterede, samlede omkostninger i 2024 mellem henholdsvis direkte omkostninger og fællesomkostninger fremgår af *figur 1.1a* nedenfor.



De samlede omkostninger for de fællesstatslige, brugerfinansierede digitale løsninger udgør i 2024 246,3 mio. kr. Heraf udgør de direkte omkostninger til de brugerfinansierede it-systemer ca. 181,4 mio. kr., hvilket er ca. 74 procent af de samlede omkostninger. De direkte omkostninger fordeles sig på henholdsvis lønomsomkostninger (19 procent), afskrivninger og renter (14 procent) og øvrige driftsomkostninger (40 procent). De lokale fællesomkostninger udgør 18 procent og de generelle fællesomkostninger 9 procent af de samlede omkostninger.

Som en del af prisfastsættelsen balancerer indtægter og omkostninger over en periode, der varierer fra 4 til 8 år afhængigt af it-system. De samlede indtægter for it-systemerne udgør 266,7 mio. kr. i 2024. Det giver en balancesaldo i 2024 på 20,4 mio. kr., som skal ses i lyset af ovennævnte balancekrav over en årrække.

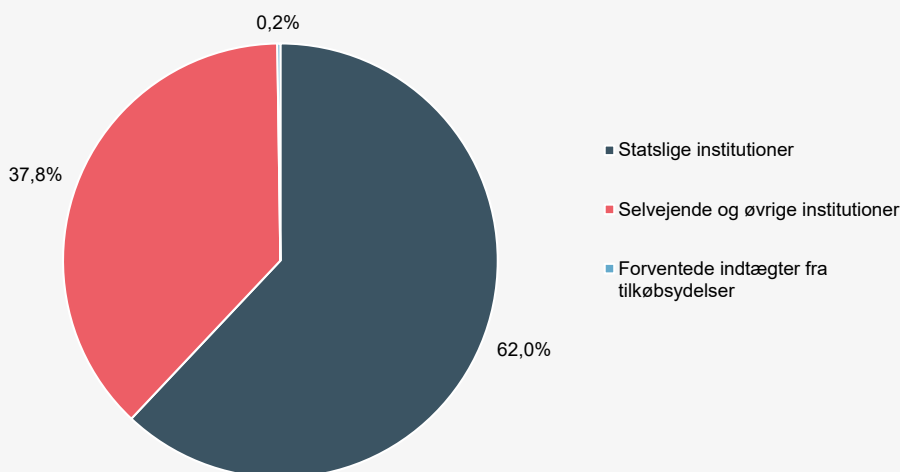
De budgetterede indtægter i 2024 for de enkelte it-systemer fremgår af *figur 1.1b*.



Statens Lønløsning står for den største andel af indtægterne, hvor indtægterne i 2024 stiger fra 77,4 mio. kr. i 2023 til 95,5 mio. kr. i 2024. Stigningen skyldes, at omkostningerne stiger på grund af udvikling af ny funktionalitet på refusionsområdet samt tiltag i forhold til sikkerhed. Dertil investerer Økonomistyrelsen i på sigt at erstatte Statens Lønløsning med en ny lønløsning.

De budgetterede indtægter i 2024 fordelt på statslige institutioner og selvejende institutioner fremgår af *figur 1.1c* nedenfor.

Figur 1.1c
Samlede indtægter for de brugerfinansierede it-systemer i 2024 – fordelt på type institution



De budgetterede indtægter fordeler sig med 62,0 procent fra statslige institutioner og 37,8 procent fra selvejende og øvrige institutioner. Herudover indgår forventede indtægter fra tilkøbsydelse på 0,2 procent.

1.2 Generelle priser for support, konsulentbistand og kurser

Support og individuelle konsulentydelse

De generelle vilkår for support fremgår af Økonomistyrelsens servicebeskrivelser på oes.dk. Generel systemsupport er inkluderet i de enkelte abonnementer. Institutionerne betaler selv for support, som ikke er inkluderet i den generelle systemsupport, og for individuelle konsulentydelse til sagsbehandling, fejlretning eller udvikling af institutionsspecifikke rapporter.

Betaling for individuelle konsulentydelse sker på grundlag af Økonomistyrelsens timepris for konsulentydelse. Forud for en individuel opgave udarbejder Økonomistyrelsen et estimat for det forventede timeforbrug. Først når institutionen har godkendt estimatet, vil opgaven blive prioriteret og sat i gang.

For nærmere aftale og priser skal du henvende dig via Serviceportalen hos Statens Administration.

Kurser

Økonomistyrelsen tilbyder en række kurser, seminarer og konferencer om de fælles digitale løsninger.

[Læs mere om kursusaktiviteter, priser og vilkår for tilmelding på oes.dk](#)

2. Ændringer fra 2023 til 2024

I dette kapitel kan du læse om prisændringerne for de enkelte digitale løsninger.

2.1 Systemspecifikke prisændringer

Navision Stat

Prisen for et Navision Stat abonnement stiger samlet set fra 2023 til 2024 med 5,6 procent (2024-priser). Prisstigningen skal ses i lyset af et prisfald fra 2022 til 2023 på samlet set 15 procent (2023-priser).

Prisstigningen skyldes en kombination af to forhold. For det første er fordelingsnøglerne for Økonomistyrelsens fordeling af lokale fællesomkostninger for de fælles digitale løsninger justeret. Fordelingen afspejler nu i højere grad det faktiske forbrug, hvor Navision Stat trækker en større andel end hidtil fordelt. For det andet allokerer Økonomistyrelsen ressourcer til kontinuerlig tilpasning og videreudvikling, samt monitorering af ERP markedet. Dette for at sikre en fortsat høj grad af forretningsunderstøttelse og en fremtidssikker løsning.

Hosting af Navision Stat og Statens BI – LDV

Prisen for et abonnement på hosting af Navision Stat og Statens BI – LDV falder samlet set fra 2023 til 2024 med 11,7 procent (2024-priser). Prisfaldet skal ses i sammenhæng med en prisstigning fra 2022 til 2023 på samlet set 3,2 procent (2023-priser).

Prisfaldet skyldes en kommende standardisering af hosting-miljøet og dermed færre administrative opgaver for Økonomistyrelsen på sigt.

IndFak / Statens Digitale Indkøb

Prisen for et abonnement på IndFak / Statens Digitale Indkøb stiger samlet set fra 2023 til 2024 med 8,9 procent (2024-priser). Prisstigningen skal ses i lyset af et prisfald fra 2022 til 2023 på samlet set 9,5 procent (2023-priser).

Prisstigningen skyldes blandt andet, at der i forbindelse med overgangen til Statens Digitale Indkøb, som erstatter IndFak, vil være en periode med dobbeltdrift af de to løsninger, mens alle kunder tager Statens Digitale Indkøb i brug. Perioden med dobbeltdrift er planlagt at vare halvandet år, for at sikre en god overgang til den ny løsning. Den ny løsning vil omfatte funktionalitet, der dækker den samlede indkøbsproces.

RejsUd

Prisen for et abonnement på RejsUd fastholdes i 2024 i forhold til 2023 (2024-priser). Prisen fortsætter tendensen fra 2022 til 2023, hvor der var et mindre prisfald for RejsUd på samlet set 0,8 procent (2023-priser).

Omkostninger er fortsat baseret på drift og vedligehold af den eksisterende løsning samt forventede omkostninger til en ny løsning efter valg af leverandør i forbindelse med genudbud.

Statens Budgetsystem

Prisen for et abonnement på Statens Budgetsystem falder samlet set fra 2023 til 2024 med 6,7 procent (2024-priser). Prisfaldet fortsætter tendensen fra 2022 til 2023, hvor prisen for Statens Budgetsystem faldt med samlet set 17,2 procent (2023-priser).

Prisfaldet skyldes, at der er sket en ændring i sammensætningen af kundegrundlaget og dermed i indtægtssiden for Statens Budgetsystem. Dette muliggør en mindre reduktion i prisen på trods af, at Økonomistyrelsen samtidig har øgede udgifter blandt andet som følge af stigende krav til it-sikkerhed.

Statens Lønløsning

Prisen for et abonnement på Statens Lønløsning stiger samlet set fra 2023 til 2024 med 8,8 procent (2024-priser). Prisstigningen skal ses i lyset af et prisfald fra 2022 til 2023 på samlet set 6,5 procent (2023-priser).

Prisstigningen skyldes primært udvikling af ny funktionalitet på refusionsområdet samt tiltag på sikkerhedsområdet. Prisstigningen afspejler samtidig, at Økonomistyrelsen investerer i at udskifte løsningen over de kommende år.

Statens HR

Prisen for et abonnement på Statens HR stiger samlet set fra 2023 til 2024 med 0,1 procent (2024-priser). Prisstigningen skal ses i lyset af et prisfald fra 2022 til 2023 på samlet set 0,3 procent (2023-priser).

Prisstigningen skyldes tiltag, som Økonomistyrelsen gennemfører for at give Statens HR et kvalitetsløft. Tiltagene skal understøtte institutionernes forretningsmæssige behov, herunder at optimere det samlede procesflow og reducere arbejdstid brugt i løsningen. I 2024 har Økonomistyrelsen særligt fokus på at forbedre skabelonfunktionen og skabe integration til Statens eRekruttering. Økonomistyrelsen tilstræber med en flad prisstigning at skabe en hensigtsmæssig balance mellem økonomi og fortsat udvikling af Statens HR.

3. Priser for Økonomisystemer

Kunder betaler et abonnement for de enkelte økonomisystemer Navision Stat, IndFak / Statens Digitale Indkøb, RejsUd og Statens Budgetsystem. Abonnementet er beregnet ud fra det samlede lønforbrug beregnet i Statens Lønssystem. Der er forskel på, hvad de forskellige abonnementer indeholder.

3.1 Priser for systemabonnement og hosting

I 2024 er der på økonomiområdet abonnementsbetaling på systemerne Navision Stat, IndFak / Statens Digitale Indkøb, RejsUd og Statens Budgetsystem samt for hosting af Navision Stat og Statens BI – LDV.

Økonomistyrelsen beregner betalingen af systemabonnementerne på grundlag af den enkelte institutions lønforbrug, der er beregnet i Statens Lønssystem (SLS). I *Bilag 2: Beregning af lønforbrug* kan du læse mere om, hvordan Økonomistyrelsen beregner lønforbruget.

I *tabel 3.1a* kan du ud fra din institutions lønforbrug finde priserne for abonnementer på økonomisystemerne og hosting af Navision Stat og Statens BI – LDV.

Tabel 3.1a
Priser for økonomisystemer – systemabonnement og hosting

Årligt lønforbrug Intervaller [Mio. Kr.]	Navision Stat [Kr./ år]	Hosting af Navision Stat og Statens BI – Statens Digitale		RejsUd [Kr./ år]	Statens Budgetsystem [Kr./ år]
		LDV [Kr./ år]	IndFak / Indkøb [Kr./ år]		
0 < x ≤ 25	16.354	37.280	39.797	22.119	50.159
25 < x ≤ 50	22.954	47.148	56.321	29.254	75.719
50 < x ≤ 75	29.535	57.001	72.170	36.276	101.186
75 < x ≤ 100	36.099	66.840	87.385	43.185	126.562
100 < x ≤ 150	49.174	86.476	116.060	56.681	177.119
150 < x ≤ 200	62.180	106.057	142.611	69.761	227.382
200 < x ≤ 300	87.985	145.052	190.219	94.749	326.680
300 < x ≤ 400	113.519	183.826	231.684	118.290	424.482
400 < x ≤ 500	138.785	222.382	268.123	140.504	520.817
500 < x ≤ 750	200.808	317.828	342.439	190.924	753.813
750 < x ≤ 1.000	261.249	411.949	399.473	235.119	978.572
1.000 < x ≤ 1.250	320.167	504.771	444.624	274.175	1.197.372
1.250 < x ≤ 1.500	377.620	596.322	481.256	308.940	1.404.432

Tabel 3.1a**Priser for økonomisystemer – systemabonnement og hosting**

Årligt lønforbrug Intervaller [Mio. Kr.]	Hosting af Navision Stat IndFak / og Statens BI – Statens Digitale				RejsUd [Kr./ år]	Statens Budgetsystem [Kr./ år]
	Navision Stat [Kr./ år]	LDV [Kr./ år]	Indkøb [Kr./ år]			
1.500 < x ≤ 2.000	488.341	775.712	537.077	368.143	1.750.438	
2.000 < x ≤ 2.500	593.816	950.319	577.605	416.678	2.056.398	
2.500 < x ≤ 3.000	694.407	1.120.330	608.366	457.192	2.328.884	
3.000 < x ≤ 4.000	882.237	1.447.276	651.970	520.978	2.793.240	
4.000 < x ≤ 5.000	1.054.149	1.757.874	681.394	568.918	3.174.231	
5.000 < x ≤ 6.000	1.212.084	2.053.320	702.588	606.262	3.231.613	
6.000 < x ≤ 7.000	1.357.681	2.334.698	718.580	636.176	3.470.655	
x > 7.000	1.492.330	2.602.989	731.077	660.675	3.673.976	

Indberetning fra kunder, der ikke bruger Statens Lønsystem

Institutioner, som ikke benytter Statens Lønsystem (SLS), skal give særskilt besked til Økonomistyrelsen om organisationens lønforbrug. Kunden skal indberette lønforbrug en gang årligt. Indberetningen finder sted i første kvartal i form af opgjort lønforbrug i timelønskørslen og månedslønskørslen for kvartalets midterste måned (februar).

Lønforbrugsoplysningerne skal sendes til Koncernokonomi@fm.dk med emnebetegnelsen ”Lønforbrugsoplysning”. Spørgsmål til beregningen kan rettes samme sted. Kunden skal oplyse Økonomistyrelsen om lønforbruget, så snart den pågældende måneds lønforbrug er kendt. Økonomistyrelsen vil efterfølgende kunne foretage stikprøvekontroller af det oplyste lønforbrug.

Priseksempel

En given kunde med et årligt lønforbrug på 525 mio. kr. vil eksempelvis skulle betale abonnementspriser i 2024, som det fremgår af priseksemplet i *tabel 3.1b*.

Tabel 3.1b**Priseksempel for økonomisystemer**

Ydelse	Pris [Kr./år]
Abonnement Navision Stat	200.808
Hosting af Navision Stat og Statens BI – LDV	317.828
Anvendelse af IndFak / Statens Digitale Indkøb	342.439
Anvendelse af RejsUd	190.924
Anvendelse af Statens Budgetsystem	753.813
I alt pr. år	1.805.812
I alt pr. kvartal	451.453

3.2 Navision Stat

Navision Stat hjælper med at skabe overblik over økonomien ved at understøtte kundernes økonomistyring og regnskab. Systemet samler økonomistyring ét sted og sikrer integration og datadeling med en række væsentlige it-systemer på tværs af staten.

Følgende er inkluderet i prisen for et abonnement på Navision Stat 9.9 og nyere versioner:

- Brugsret til at anvende Navision Stat og alle tilhørende Navision Stat standard-applikationsmoduler
- Drift, vedligehold samt løbende videreudvikling af Navision Stat
- Brugsret til at anvende Statens BI – LDV
- Vejledninger i anvendelse og opsætning af Navision Stat
- Support i brug af Navision Stat via Statens Administrations Serviceportal
- Økonomistyrelsens Single Sign-On-løsning
- Leverandørstyring
- Varetagelse af informationssikkerhed, herunder håndtering af tilsyn og revision, databehandleraftale, sikkerhedsrelaterede kontroller mv.

Nye kunder betaler særskilt for omkostninger forbundet med implementering af systemet. Prisen for implementeringen afhænger af kundens størrelse og kompleksitet. Betalingen sker på grundlag af Økonomistyrelsens timepris for konsulenter.

Øvrige priser for anvendelsen af Navision Stat

For kunder, der ønsker at skifte fra eget økonomisystem til Navision Stat, er det nødvendigt med en licens, der koster 55.000 kr. i engangsbetaling. Licensen giver adgang til et ubegrænset antal brugere og regnskaber på én produktionsdatabase pr. CVR-nummer samt tilsvarende adgang for testdatabaser.

[Læs om vilkår for opdatering af licenser til Navision Stat på oes.dk](#)

Priseksempel

En given kunde med et årligt lønforbrug på 525 mio. kr. vil eksempelvis skulle betale 50.202 kr. pr. kvartal i abonnement for Navision Stat i 2024.

3.3 Hosting af Navision Stat og Statens BI – LDV

Statslige institutioner får som udgangspunkt hostet Navision Stat og Statens BI – LDV hos Statens It. For institutioner, som får leveret økonomiydelser af Statens Administration, er det obligatorisk at få hostet Navision Stat og Statens BI – LDV ved Statens It. Øvrige kunder kan aktuelt vælge at få hostet Navision Stat og Statens BI – LDV under Økonomistyrelsens aftaler med Statens It eller KMD.

Følgende er inkluderet i prisen for hosting af Navision Stat og Statens BI – LDV:

- Drift og overvågning af Navision Stat
- Drift og overvågning af Statens BI – LDV
- Teknisk support i drift af systemet via Statens Administrations Serviceportal
- Driftsmiljø til produktionsdata
- Mulighed for opsætning af testmiljø med Navision Stat database og integrationer
- Brugeradministrationsmodul med mulighed for at bestille ændringer til brugere, rettigheder og passwords
- Opgraderinger til nye versioner af standardssystemer uden tilpasninger
- Leverandørstyring
- Varetagelse af informationssikkerhed, herunder håndtering af tilsyn og revision, databehandleraftale, sikkerhedsrelaterede kontroller mv.

Kunder, der ikke anvender Navision Stat men ønsker Statens BI – LDV hostet på aftalen, får en 50 procent reduktion af prisen på basisabonnement og etablering.

Øvrige priser for hosting af Navision Stat og Statens BI – LDV

Nye kunder skal betale et etableringsgebyr, som dækker udgifterne til at etablere aftalen. Prisen fastsætter Økonomistyrelsen på grundlag af den enkelte kundes lønforbrug, der beregnes i Statens Lønssystem (SLS), se *tabel 3.3a* nedenfor.

Tabel 3.3a
Pris for etablering af hostingaftale

Interval for årligt lønforbrug (x) [Mio. Kr.]	Etableringsgebyr [Kr.]
0 < x ≤ 25	5.000
25 < x ≤ 50	8.000
50 < x ≤ 75	12.000
75 < x ≤ 100	20.000
100 < x ≤ 150	30.000
150 < x ≤ 200	35.000
200 < x ≤ 300	45.000
300 < x ≤ 400	55.000
400 < x ≤ 500	65.000
500 < x ≤ 750	85.000
750 < x ≤ 1.000	100.000
1.000 < x ≤ 1.250	120.000
1.250 < x ≤ 1.500	135.000
1.500 < x ≤ 2.000	160.000
2.000 < x ≤ 2.500	180.000

Tabel 3.3a
Pris for etablering af hostingaftale

Interval for årligt lønforbrug (x) [Mio. Kr.]	Etableringsgebyr [Kkr.]
2.500 < x ≤ 3.000	210.000
3.000 < x ≤ 4.000	270.000
4.000 < x ≤ 5.000	300.000
5.000 < x ≤ 6.000	340.000
6.000 < x ≤ 7.000	380.000
7.000 < x ≤ 8.000	420.000

Herudover kan kunderne tilkøbe ekstra serviceydelser til priser, som fremgår af *tabel 3.3b* nedenfor.

Tabel 3.3b
Priser for ekstra serviceydelser

Ydelse	Pris Oprettelse	Pris Drift	Beskrivelse
Ekstra brugere	Ikke relevant	420 kr. årligt pr. bruger	Dette er prisen for ekstra navngivne brugere med adgang til miljøet via Citrix. Der er 15 navngivne brugere inkluderet i basisabonnementet. Antallet af brugere opgøres den sidste dag i den midterste måned i et kvartal. Alle brugere er inkluderet i prisen for kunder betjent af Statens Administration.
sFTP-site	825 kr. pr. site	5.160 kr. årligt pr. site	Et sFTP-site giver adgang til for eksempel at udveksle backupper mellem hosting-miljøet og kundens it-miljø.
Linked server	415 kr. pr. server	2.580 kr. årligt pr. server	En linked server er en forbindelse mellem en SQL-server i hosting-miljøet og en SQL-server i kundens it-miljø. Bemærk, at en linked server kræver en sikker forbindelse – typisk en VPN-forbindelse (se pris for denne).
VPN forbindelse	8.950 kr. pr. forbindelse	7.900 kr. årligt pr. forbindelse	En VPN forbindelse bruges til at etablere sikre forbindelser mellem to forskellige netværk.
Navision Stat testdatabase	825 kr. pr. DB kopi pr. gang	7.000 kr. årligt pr. database	Etablering eller opdatering består i, at der indlæses en ny backup som testdatabase. Gamle opsætninger slettes.
Udlevering af backup	Ikke relevant	700 kr. pr. gang	Der udleveres en SQL backup.

Priseksempel

En given kunde med et årligt lønforbrug på 525 mio. kr. vil eksempelvis skulle betale 79.457 kr. pr. kvartal for hosting af Navision Stat og Statens BI – LDV i 2024.

En given kunde med et årligt lønforbrug på 525 mio. kr., som kun ønsker deres Statens BI – LDV hostet på aftalen, vil skulle betale 39.729 kr. pr. kvartal herfor.

3.4 IndFak / Statens Digitale Indkøb

IndFak sikrer en enkel håndtering af elektroniske ordrer og fakturaer. Systemet understøtter digitale indkøb og digital understøttelse af kontrol med og godkendelse af fakturaer, ligesom det skaber overblik over fællesstatslige indkøbsaftaler og varekataloger.

Statens Digitale Indkøb er den nye løsning, som gradvist erstatter IndFak i takt med, at de enkelte kunder tager løsningen i brug. Statens Digitale Indkøb indeholder ud over et indkøbsmodul og et fakturahåndteringsmodul også et kontraktmodul til kontraktstyring. Statens Digitale Indkøb er således en sammenhængende digital indkøbsløsning, der med udvidet funktionalitet forventes at understøtte mere effektive og sammenhængende arbejdsgange hos kunderne.

Følgende er inkluderet i prisen for et abonnement på IndFak / Statens Digitale Indkøb:

- Brugsret til at anvende IndFak / Statens Digitale Indkøb med tilhørende standardmoduler
- Drift, vedligehold samt løbende videreudvikling af IndFak / Statens Digitale Indkøb
- Rapporter og kube med indkøbsdata i Statens BI – LDV
- Vejledninger i anvendelse og opsætning af IndFak / Statens Digitale Indkøb
- Support i brug af systemet via Statens Administrations Serviceportal
- Økonomistyrelsens Single Sign-On-løsning
- Leverandørstyring
- Varetagelse af informationssikkerhed, herunder håndtering af tilsyn og revision, databehandleraftale, sikkerhedsrelaterede kontroller mv.

Nye kunder betaler særskilt for omkostninger forbundet med implementering og uddannelse. Implementering afhænger af institutionens størrelse og kompleksitet. Betalingen sker på grundlag af Økonomistyrelsens timepris for konsulenter.

Priseksempel

En given kunde med et årligt lønforbrug på 525 mio. kr. vil eksempelvis skulle betale 85.610 kr. pr. kvartal i abonnement for af IndFak i 2024.

3.5 RejsUd

RejsUd gør det nemt og overskueligt at foretage og godkende henholdsvis rejseafregninger og udlæg.

Følgende er inkluderet i prisen for et abonnement på RejsUd:

- Brugsret til at anvende RejsUd med tilhørende standardmoduler
- Brugsret til RejsUd App
- Drift, vedligehold og løbende videreudvikling af RejsUd

- Rapporter og kube med RejsUd data i Statens BI – LDV
- Vejledninger i anvendelse og opsætning af RejsUd
- Support i brug af RejsUd via Statens Administrations Serviceportal
- Økonomistyrelsens Single Sign-On-løsning
- Leverandørstyring
- Varetagelse af informationssikkerhed, herunder håndtering af tilsyn og revision, databehandleraftale, sikkerhedsrelaterede kontroller mv.

Nye kunder betaler særskilt for omkostninger forbundet med implementering og uddannelse. Implementering afhænger af kundens størrelse og kompleksitet. Betalingen sker på grundlag af Økonomistyrelsens timepris for konsulenter.

Priseksempel

En given kunde med et årligt lønforbrug på 525 mio. kr. vil eksempelvis skulle betale 47.731 kr. pr. kvartal i abonnement for af RejsUd i 2024.

3.6 Statens Budgetsystem

Statens Budgetsystem (SBS) er den fællesstatslige løsning, der understøtter budgettering og budgetopfølgning.

Følgende er inkluderet i prisen for et abonnement på Statens Budgetsystem:

- Brugsret til at anvende Statens Budgetsystem
- Drift, vedligehold og videreudvikling af Statens Budgetsystem
- Rapporter og kuber med data fra Statens Budgetsystem i Statens BI – LDV
- Vejledning i anvendelse og opsætning af systemet
- Support i brug af Statens Budgetsystem via Statens Administrations Serviceportal
- Økonomistyrelsens Single Sign-On-løsning
- Leverandørstyring
- Varetagelse af informationssikkerhed, herunder håndtering af tilsyn og revision, databehandleraftale, sikkerhedsrelaterede kontroller mv.

Nye kunder skal betale særskilt for omkostninger forbundet med implementering og uddannelse. Implementering afhænger af kundens størrelse og kompleksitet. Betalingen sker på grundlag af Økonomistyrelsens timepris for konsulenter.

Priseksempel

En given kunde med et årligt lønforbrug på 525 mio. kr. vil eksempelvis skulle betale 188.453 kr. pr. kvartal i abonnement for SBS i 2024.

4. Priser for løn- og HR-systemer

Kunder betaler et abonnement for de enkelte løn- og HR-systemer Statens Lønløsning, Statens eRekruttering, Campus og Statens HR. Abonnementet er opgjort efter kundens lønregistre i Statens Lønssystem eller antal brugere. Der er forskel på, hvad de forskellige abonnementer indeholder.

I 2024 er der på løn og HR-området abonnementsbetaling på Statens Lønløsning, Statens eRekruttering, Campus og Statens HR. Dog gælder abonnementsbetalingen for Campus alene ikke-statslige kunder, da brugen for statslige institutioner er bevillingsfinansieret.

4.1 Priser for systemabonnement

I *tabel 4.1a* nedenfor kan du finde prisen for et systemabonnement på Statens Lønløsning og Statens HR ud fra det antal lønregistre, din organisation har i SLS. Bemærk, at der er visse undtagelser for så vidt angår Statens HR, som omtales i afsnit 4.5 under overskriften ”Priser”.

Statens eRekruttering afregnes i andre intervaller, og priserne for systemet fremgår af afsnit 4.3. Priser for Campus-abonnement for ikke-statslige kunder fremgår af afsnit 4.4.

Tabel 4.1a

Arlige udgifter til Statens Lønløsning og Statens HR

Interval – aktive lønregistre	Abonnement Statens Lønløsning	Abonnement Statens HR
	[Kr. pr lønregister pr. kvartal]	[Kr. pr lønregister pr. kvartal]
1 til 50	67,95	202,18
51 til 300	65,85	195,92
301 til 1.000	61,01	181,51
1.001 og derover	55,71	165,76
Engangsregistre	13,59	-
Inaktive registre	28,58	-

I et aktivt lønregister får en medarbejder løbende udbetalt månedsløn eller honorarer. I et éngangsregister bliver der kun udbetalt ét beløb, én enkelt gang. Et inaktivt register viser, at medarbejderen er fratrådt eller gået på pension.

Bemærk, for Statens Lønløsning betales for minimum 50 aktive lønregistre. Dvs. en institution med eksempelvis 35 aktive registre vil skulle betale $50 \cdot 67,95$ kr. for disse.

[Læs mere om definitionen af de enkelte lønregistre på oes.dk](#)

Priseksempel

En given kunde med 320 aktive lønregistre, 12 engangsregistre og 140 inaktive registre vil eksempelvis skulle betale abonnementspriser for Statens Lønløsning og Statens HR i 2024, som angivet i *tabel 4.1b* nedenfor.

Tabel 4.1b
Priseksempel for Statens Lønløsning og Statens HR

Lønregistre	Statens Lønløsning [Kr./kvarartal]	Statens HR [Kr./kvarartal]
Aktive registre: 320 stk.	21.080	62.719
Engangsregistre: 12 stk.	163	-
Inaktive registre: 140 stk.	4.001	-
I alt pr. kvartal	25.244	62.719

4.2 Statens Lønløsning

Statens Lønløsning håndterer lønudbetaling for en lang række forskellige overenskomster til tjenestemænd, kontraktansatte, åremålsansatte, pension til pensionerede tjenestemandansatte og meget mere.

Følgende er inkluderet i prisen for et abonnement på Statens Lønløsning:

- Brugsret til at anvende løsningen og de omfattede systemer (Statens Lønssystem (SLS), SLS web-service, HR-løn, Refusionsløsning, Brugerstyring Løn, Løntest/Løntjek og Lønarkiv)
- Drift, vedligehold og videreudvikling af Statens lønløsning
- Rapporter og kuber i Statens BI – LDV med løndata fra Statens Lønssystem
- En række standardrapporter i Statens Lønssystem
- Vejledninger i anvendelse og opsætning af løsningens systemer
- Support i brug af Statens lønløsning via Statens Administrations Serviceportal
- Beregning og udbetaling af løn
- Økonomistyrelsens Single Sign-On-løsning på dele af løsningen
- Leverandørstyring
- Varetagelse af informationssikkerhed, herunder håndtering af tilsyn og revision, databehandleraftale, sikkerhedsrelaterede kontroller mv.

Nye kunder betaler særskilt for omkostninger forbundet med implementering. Prisen for implementeringen afhænger af kundens størrelse og kompleksitet. Betalinger sker på grundlag af Økonomistyrelsens timepris for konsulenter.

Priseksempel

En given kunde med 320 aktive registre, 12 engangsregistre og 140 inaktive registre vil eksempelvis skulle betale abonnementspriser i 2024, som angivet i *tabel 4.2* nedenfor.

Tabel 4.2

Priseksempel for Statens Lønløsning

Lønregistre	Statens Lønløsning [Kr./kvarter]	Mellemregning
Aktive registre: 320 stk.	21.080	$(50 * 67,95) + (250 * 65,85) + (20 * 61,01) = 21.080$ kr.
Engangsregistre: 12 stk.	163	$12 * 13,59 = 163$ kr.
Inaktive registre: 140 stk.	4.001	$140 * 28,58 = 4.001$ kr.
I alt pr. kvartal	25.244	$21.080 + 163 + 4.001 = 25.244$ kr.

4.3 Statens eRekruttering

Statens eRekruttering understøtter opgaver i relation til rekruttering af nye medarbejdere. Formålet med systemet er at lette det administrative arbejde og bidrage til høj kvalitet i rekrutteringen – fra stillingsopslaget bliver oprettet, til den rette person til jobbet er fundet.

For de statsinstitutioner, som var omfattet af det oprindelige udbud af systemet, er ydelsen bevillingsfinansieret via § 7.

Følgende er inkluderet i abonnement på Statens eRekruttering:

- Brugsret til at anvende Statens eRekruttering
- Drift, vedligehold og løbende videreudvikling af Statens eRekruttering
- Vejledninger i anvendelse og opsætning af Statens eRekruttering
- 1. level support

Leveres via Økonomistyrelsen:

- Økonomistyrelsens Single Sign-On-løsning
- Leverandørstyring
- Varetagelse af informationssikkerhed, herunder håndtering af tilsyn og revision, databehandleraftale, sikkerhedsrelaterede kontroller mv.

Priser

Kunder, der ikke var omfattet af det oprindelige udbud, men som efterfølgende har tilsluttet sig frivilligt, betaler særskilt for en årlig licens, der dækker udgifter til drift og vedligehold.

Abonnementet for Statens eRekruttering beregnes herudover på grundlag af aktive lønregistre i SLS eller andet lønsystem efter samme principper. Priserne, som

fremgår af nedenstående *tabel 4.3*, dækker alene priser for den eksisterende løsning i 2024. Det skyldes, at Statens eRekruttering har været i udbud i 2023. En ny aftale forventes at være på plads ultimo 2023.

Bemærk, at nye kunder, som ikke allerede er tilsluttet Statens eRekruttering, vil kunne tilslutte sig i de første 4 år som rammekontrakten løber.

Tabel 4.3
Priser for Statens eRekruttering

Ydelse	Pris [Kr.]
Abonnement pr. år – pr. medarbejder	35,62
Ad hoc ydelser hos leverandøren (konsulent) – pr. time	1.447

Øvrige priser vedrørende Statens eRekruttering

Kunderne betaler selv for ændringer i systemopsætninger herunder ændringer som følge af organisatoriske omlægninger. Ydelser, der ligger ud over den standard, som Økonomistyrelsen tilbyder, finansieres af kunden.

Priseksempel

En given kunde med 1.000 ansatte vil eksempelvis skulle betale 35.620 kr. i abonnement for Statens eRekruttering i 2024.

4.4 Campus

Campus er statens fælles digitale læringsplatform til strategisk og digital kompetenceudvikling. Campus understøtter kunderne i at udvikle og fastholde kvalificerede og kompetente medarbejdere.

For de statslige institutioner er ydelsen bevillingsfinansieret via § 7. Det er dog muligt at tilkøbe en række tilvalg. Følgende er inkluderet i prisen for et abonnement på Campus:

- Brugsret til at anvende Campus
- Drift, vedligehold og videreudvikling af Campus
- Vejledninger i anvendelse og opsætning af Campus
- Support af centrale administratorer via Statens Administrations Serviceportal
- Økonomistyrelsens Single Sign-On-løsning
- Leverandørstyring
- Varetagelse af informationssikkerhed, herunder håndtering af tilsyn og revision, databehandleraftale, sikkerhedsrelaterede kontroller mv.

Nye kunder betaler særskilt for omkostninger forbundet med implementering. Prisen for implementeringen afhænger af kundens størrelse og kompleksitet. Betalingen sker på grundlag af Økonomistyrelsens timepris for konsulenter.

Priser

Nye kunder kan tilslutte sig Campus til priser angivet i *tabel 4.4*.

Tabel 4.4

Priser for Campus for selvejende statsinstitutioner, regioner og kommuner

Ydelse	Pris [Kr.]	Bemærkning
Abonnement pr. år pr. bruger	137	Ved tilslutning, uanset tidspunkt med mindre andet er aftalt.
Kurser (pr. kursusdag)	Varierer	Fremgår og reguleres på oes.dk.

Økonomistyrelsen tilbyder en række faste pakker til strategisk kompetenceudvikling, herunder pre- og onboarding, MUS/PULS og 1:1 samtaler. Pakkerne kan rekvireres efter behov. Priser bliver annonceret i takt med at pakkerne bliver markedsført.

Øvrige priser vedrørende Campus

Etablering af webservice

Kunder, som ønsker tilslutning til den web-service, som Økonomistyrelsen stiller til rådighed, skal betale et engangsbeløb for etableringen på 12.500 kr. Betalingen inkluderer planlægning, testindlæsning i sandkassemiljø, godkendelse og omlægning til produktion.

Campus Marked

Campus Marked gør det muligt for de kunder, der er omfattet af Campus, at udbyde kurser til brugergrupper, der ikke er omfattet af Campus. Økonomistyrelsen opkræver som udgangspunkt ikke særskilt betaling for et begrænset brug af Campus Marked. Økonomistyrelsen forbeholder sig dog retten til at opkræve betaling, svarende til Økonomistyrelsens faktiske udgifter i de tilfælde, hvor der er tale om betydelige udgifter eller, hvor Campus Marked indgår i en kommerciel sammenhæng.

Tilslutning af særlige brugergrupper

Økonomistyrelsen opkræver betaling med udgangspunkt i prislisten i de tilfælde, hvor institutioner ønsker særlige brugergrupper tilsluttet, som ikke er omfattet af Campus, men som fuldt indgår i den lokale kompetenceudvikling (for eksempel forskere, lokalt ansatte ved repræsentationer og frivillige).

Priseksempel

En given kunde med 1.000 brugere af Campus vil eksempelvis skulle betale 137.000 kr. pr. år i abonnement for Campus i 2024.

4.5 Statens HR

Statens HR er det fællesstatslige system, som sikrer digital understøttelse af en række HR-administrative processer, herunder organisationsstruktur, personaleadministration, effekthåndtering og administration af barsel og anden orlov.

Følgende er inkluderet i prisen for et abonnement på Statens HR:

- Brugsret til at anvende Statens HR og de tilknyttede integrationer
- Drift, vedligehold og videreudvikling af Statens HR
- Rapporter og kuber med HR data i Statens BI – LDV
- Vejledninger i anvendelse og opsætning af Statens HR
- Supportservice for institutionens lokale supportfunktioner via Statens Administrations Serviceportal
- Økonomistyrelsens Single Sign-On-løsning
- Leverandørstyring
- Varetagelse af informationssikkerhed, herunder håndtering af tilsyn og revision, databehandleraftale, sikkerhedsrelaterede kontroller mv.
- Løbende aktivering af ændringer til organisationsstrukturer på baggrund af institutionernes inddateringer i systemet
- Løbende tekniske opdateringer af skabeloner i løsningen, herunder ved ændring af institutionens navn og/eller logo

Nye kunder skal betale særskilt for omkostninger forbundet med implementering og uddannelse. Implementering afhænger af kundens størrelse og kompleksitet, og betalingen sker på grundlag af Økonomistyrelsens timepris for konsulenter.

Priser

Betaling for ydelser i Statens HR er baseret på antal brugere opgjort på baggrund af aktive lønregistre i Statens Lønssystem sammenholdt med aktive registre i Statens HR. Der er ingen minimumsbetaling på Statens HR.

Tabel 4.5a
Priser for Statens HR

Registreringsintervaller	Abonnement [Kr. pr. register pr. kvartal]
1 til 50	202,18
51 til 300	195,92
301 til 1.000	181,51
1.001 og derover	165,76

For Statens HR gælder, at visse personalekategorier er undtaget fra oprettelse i løsningen. Såfremt kunden vælger at oprette medarbejdere fra disse personalekategorier i Statens HR, er disse ikke undtaget betaling.

[Se de undtagne personalekategorier for Statens HR på oes.dk](https://oes.dk)

Priseksempel

En given kunde vil i 2024 skulle betale for Statens HR som i eksemplerne i *tabel 4.5b* nedenfor.

Tabel 4.5b
Priseksempel for Statens HR

Antal lønregistre	Abonnementspris kr. pr. register pr. kvartal	Samlet pris for Statens	
		HR i abonnementsbeta- ling pr. kvartal i 2024	Mellemregning
25 registre	(Interval 1) 202,18 kr.	5.055 kr.	$25 * 202,18 = 5.055$ kr.
100 registre	(Interval 1) 202,18 kr.	19.905 kr.	$(50 * 202,18) + (50 * 195,92) = 19.905$ kr.
	(Interval 2) 195,92 kr.		
320 registre	(Interval 1) 202,18 kr.	62.719 kr.	$(50 * 202,18) + (250 * 195,92) + (20 * 181,51) = 62.719$ kr.
	(Interval 2) 195,92 kr.		
	(Interval 3) 181,51 kr.		
1200 registre	(Interval 1) 202,18 kr.	219.298 kr.	$(50 * 202,18) + (250 * 195,92) + (700 * 181,51) + (200 * 165,76) = 219.298$ kr.
	(Interval 2) 195,92 kr.		
	(Interval 3) 181,51 kr.		
	(Interval 4) 165,76 kr.		

Bilag 1: Standardvilkår

1. Standardvilkår for levering af Økonomistyrelsens ydelser gælder for de af Økonomistyrelsens ydelser, der tages betaling for.
2. Betaling for Økonomistyrelsens ydelser sker efter de til enhver tid gældende priser.
3. Priserne for Økonomistyrelsens ydelser fastsættes hvert år forud for 1. januar. Styrelsen kan dog, såfremt forudsætningerne for prisfastsættelsen m.m. ændres væsentligt, ændre priserne med tre måneders varsel til kunden.
4. Økonomistyrelsen har ansvaret for, at kunden får de aftalte ydelser i henhold til den gældende tidsplan.
5. Opstår der forsinkelser pga. fejl fra Økonomistyrelsens side, vil kunden ikke blive pålagt eventuelle ekstra omkostninger i forbindelse med udarbejdelse af aftalte ydelser.
6. Økonomistyrelsen udsender kørselskalender for SLS og SKS, jf. årshjul på oes.dk. Det er herefter kundens ansvar at indrapportere i henhold til tidsfristerne i årshjulet. Ligeledes udarbejder Økonomistyrelsen brugervejledninger til systemerne og udsender informationer i nyhedsbreve mv. Det er kundens ansvar at holde sig orienteret i disse.
7. Kunden hæfter selv for ekstraomkostninger i forbindelse med Økonomistyrelsens udarbejdelse af aftalte ydelser såfremt Økonomistyrelsen ikke kan levere ydelserne til tiden på grund af kundens manglende overholdelse af tidsfristerne i årshjulet eller at kunden ikke har fulgt informationer i brugervejledninger, nyhedsbreve mv.
8. Hverken kunden eller Økonomistyrelsen hæfter over for den anden part for forsinkelse og/eller mangler, der skyldes strejker, lockout, naturkatastrofer eller andre forhold, der kan henføres til force majeure.
9. Økonomistyrelsen og Datatilsynet har udarbejdet en cirkulæreskrivelse om fælles dataansvar, som tydeliggør ansvarsdelingen på persondataområdet mellem Økonomistyrelsen og de kunder, som benytter de fællesstatslige digitale løsninger. Cirkulæreskrivelsen er med til at understøtte efterlevelsen af databeskyttelsesforordningen (GDPR). Læs mere på oes.dk.

Bilag 2: Beregning af lønforbrug

Betalingen for basisabonnementerne på Navision Stat, IndFak / Statens Digitale Indkøb, RejsUd, Statens Budgetsystem og hosting af Navision Stat og Statens BI – LDV bliver beregnet på grundlag af kundens anvisning af faste løndele i Statens Lønssystem (SLS). Kunder, som ikke benytter SLS, skal give særskilt besked til Økonomistyrelsen om kundens lønforbrug, se prisfolderens afsnit 3.1. Du kan i dette bilag læse om, hvordan Økonomistyrelsen beregner lønforbruget, så du efter behov kan kontrollere beregningen, for eksempel i forbindelse med revision.

Økonomistyrelsen opkræver betaling for systemanvendelsen kvartalsvis på baggrund af opgjort lønforbrug i timelønskørslen og månedslønskørslen for kvartalets midterste måned. Beregning bliver foretaget pr. CVR-nummer, sådan at der ikke indregnes rabat for servicefællesskaber.

Har du brug for at kontrollere beregningen, har Økonomistyrelsen udviklet en rapportskabelon *Lønsumsberegning* for beregning af lønforbrug, som du finder på oes.dk. Her finder du også en kvikguide til skift af datakilde.

[Find rapportskabelonen og kvikguide til skift af datakilde på oes.dk](#)

Oversigt over artskonti for løn i Statens Lønssystem

Alt lønforbrug, der findes i SLS både fra time- og månedslønskørslerne stemplet som SAMKO 2, Forudløn, og SAMKO 3, Bagudløn, opsamles på regnskabskonti, som fremgår af nedenstående oversigt over artskonti for løn i SLS. Det er summen af disse konti, som udgør kundens beregnede lønforbrug.

Tabel Bilag 2

Oversigt over artskonti for løn i Statens Lønssystem

Regnskabskonto	Kontonavn
1150	Husleje og boligbidrag
1160	Leje af arealer forpagtning mv
1180	Salg i øvrigt af varer
1805	Lønbidr. vedr. tværmin. ordn.
1811	Egentlig løn
1815	Indefrosne feriepenge
1821	Lønref. udlånt persm. årsv.
1831	Overarbejde
1841	Merarbejde
1851	Løn/O.arb. u. årsværk
1861	Særskilt vederlæggelse

Tabel Bilag 2**Oversigt over artskonti for løn i Statens Lønssystem**

Regnskabskonto	Kontonavn
1871	Friv. fratr.ordning
1872	Overførs./fradr. vedr. løn/pen
1881	Pensionsbidrag mv.
1888	Refus. udlån pers.m.årsv
1889	Tilsk. fra Barselsf. m. års
1891	Øvrig kompens. frav.
1892	Øvr. tilsk./ref. besk.
2110	Øvrige driftsindtægter
2210	Rejser og fribefordring
2220	Repræsentation
2232	Arbejdsmarkedsbidrag
2236	Kontante godtgørelser
2240	Øvrige driftsudgifter
2265	Køb af IT-tjenesteydelser
2270	Køb af tjenesteydelser
2280	Køb af varer i øvr. (t. forbr)
2291	Kasse, kurs og momsdiff.
2580	Morarenter
2680	Morarenter
3092	Bøder og Konfiskationer
3410	Øvr. løbende øvrf.indtægter
4120	Grønland
4310	Interne statslige overførsler
4421	Tjenestemandspensioner
4423	Fratrædelsesordninger for tjm.
4424	Supplerende ydelser
4654	Engangstilskud i øvrigt
6121	Ref. berettiget købsmoms.drift
6133	Refusion af udgifter
6150	Udb. t./sene udligh. v/indb
6155	Forudbetaling af varer og tj.y
6170	Mellemregningskonto
9511	Gæld vedr. køb af varer mv
9730	Anden kortfristet gæld
9750	Indb./indeh. t. senere udligh.

Økonomistyrelsens prisfolder indeholder gældende priser og leveringsvilkår for de digitale løsninger, som Økonomistyrelsen leverer.

Priserne for systemydelser reguleres årligt på baggrund af de realiserede og budgetterede omkostninger og indtægter.

oes.dk