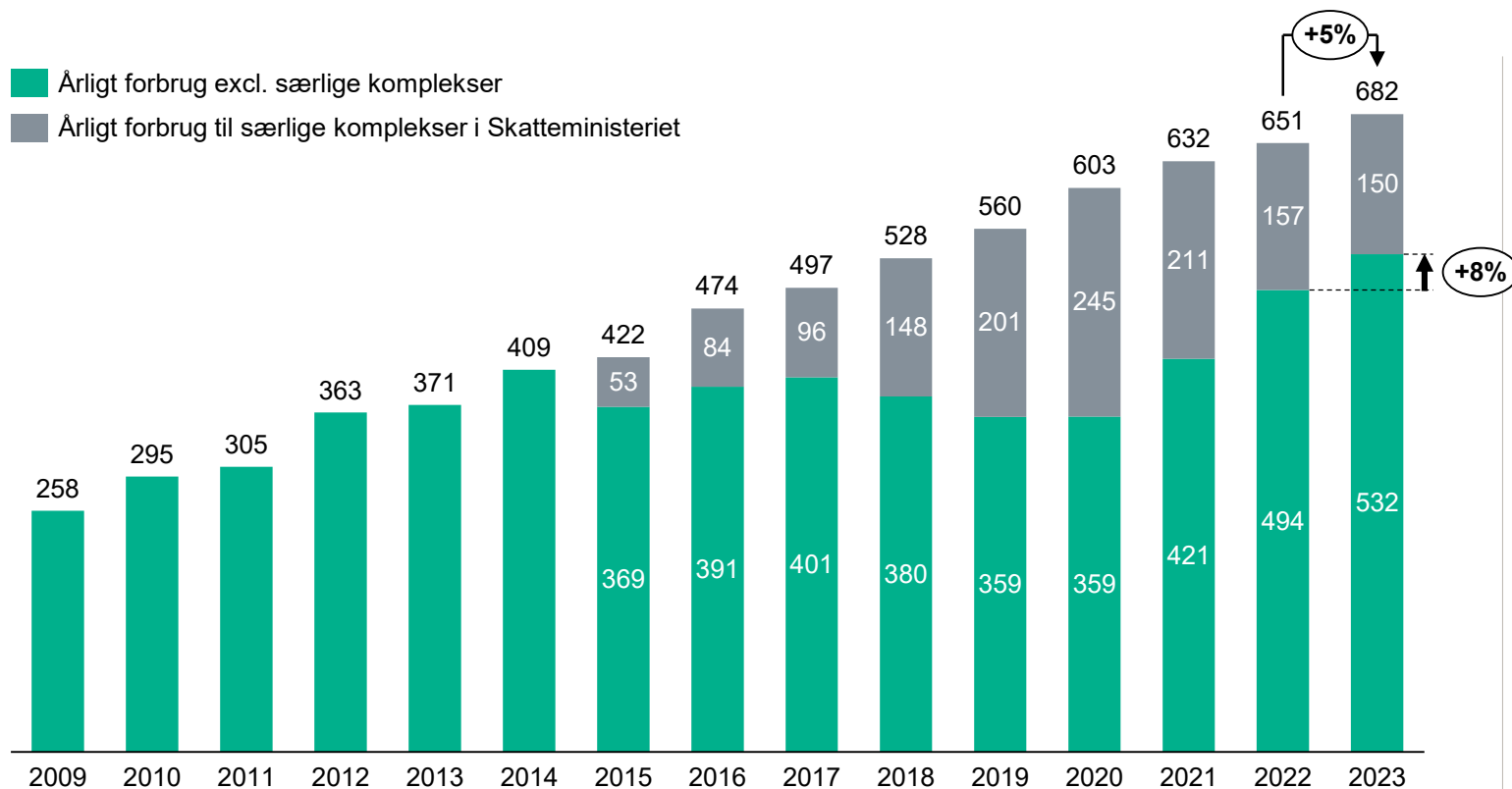




Kammeradvokaten - opgørelse over statens forbrug 2023

April 2023

Statens forbrug af Kammeradvokaten 2009 -2023 (mio. kr.)



I 2023 udgjorde statens samlede forbrug 682 mio. kr.

Skatteministeriet har haft et væsentligt forbrug i forbindelse med EFI¹, ejendomsskattesystemet og udbyttesagen – et forbrug, der samlet kan opgøres til 150 mio. kr.

Uden de særlige sagskomplekser ses en stigning i forbruget på 38 mio. kr. svarende til 8 pct.

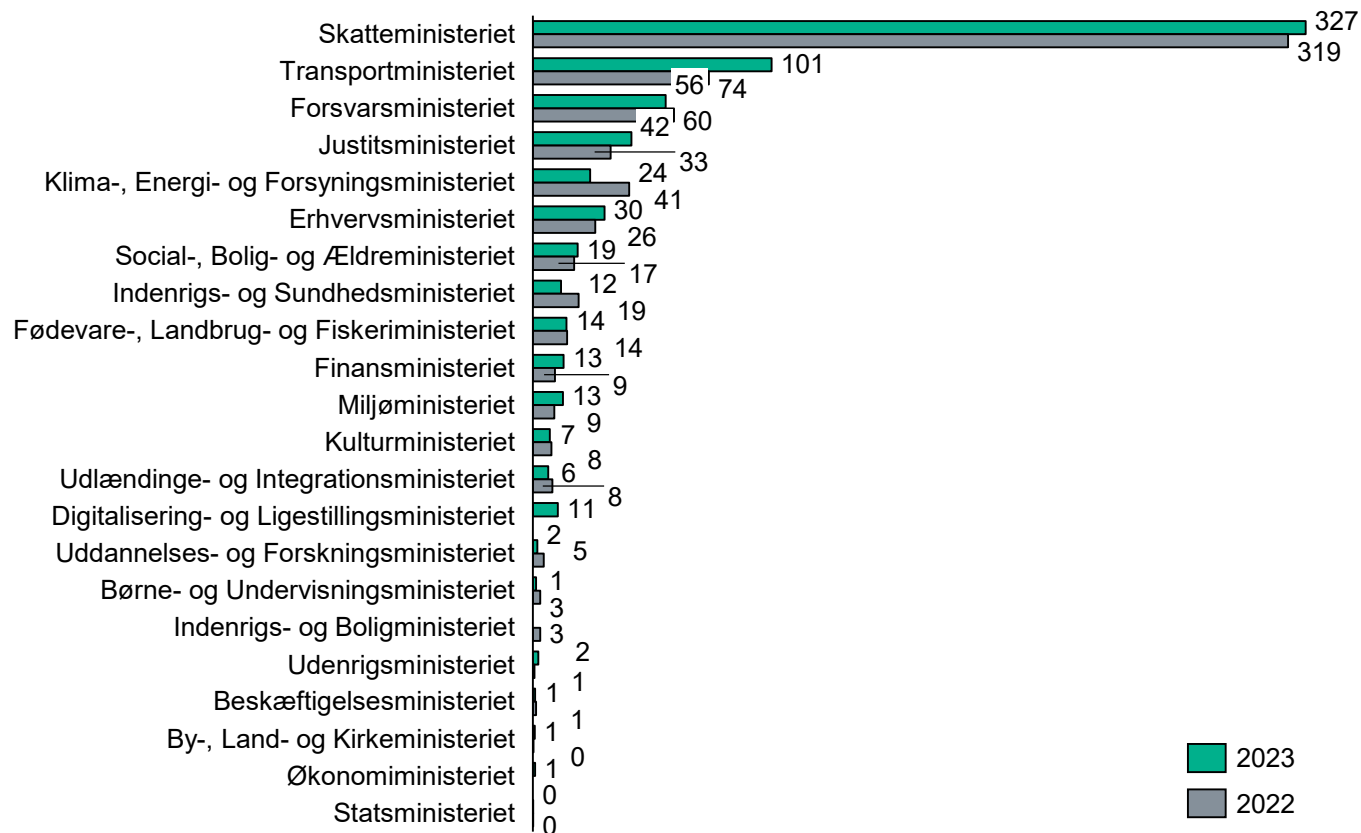
Anm.: Statens forbrug af Kammeradvokaten er PL reguleret med 2023 som basisår. Forbruget er defineret som statsinstitutioners forbrug af Kammeradvokaten, dvs. institutioner, der ikke har en formue, der er adskilt fra statskassen. Kilde: Oversigt fra Kammeradvokaten af 12. oktober 2015 samt Kammeradvokatens sagsoversigter.

1): Kammeradvokaten har i 2023 bistået Skatteministeriet med juridisk rådgivning i forbindelse med udbyttesagen (98,0 mio. kr.), udvikling af det nye inddrivelsessystem til erstatning af EFI (47,8 mio. kr.) samt udvikling af ejendomsskattesystemet (4,1 mio. kr.). Udgifter til særlige komplekser indeholder efter vanlig praksis ikke udgifter til udenlandske rådgivere ifm. fx udbyttesagen. Der kan forekomme afvigelser i de opgjorte udgifter i forhold til

2) Skatteministeriets egne opgørelser, da Skatteministeriet anvender data fra ministeriets regnskabssystem, hvori der bl.a. kan være foretaget regnskabsmæssige korrektioner.



Forbrug af Kammeradvokaten 2022-2023 fordelt på ressortområde (mio. kr.)

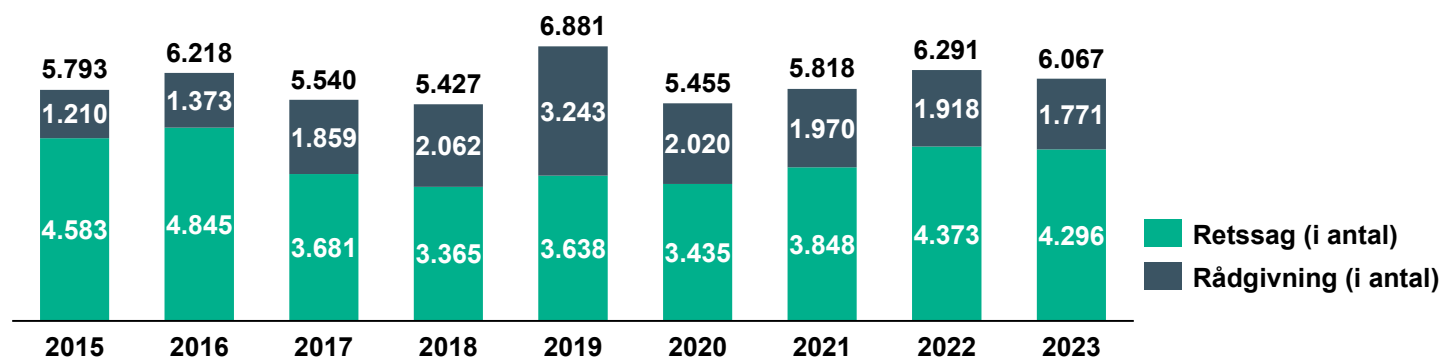
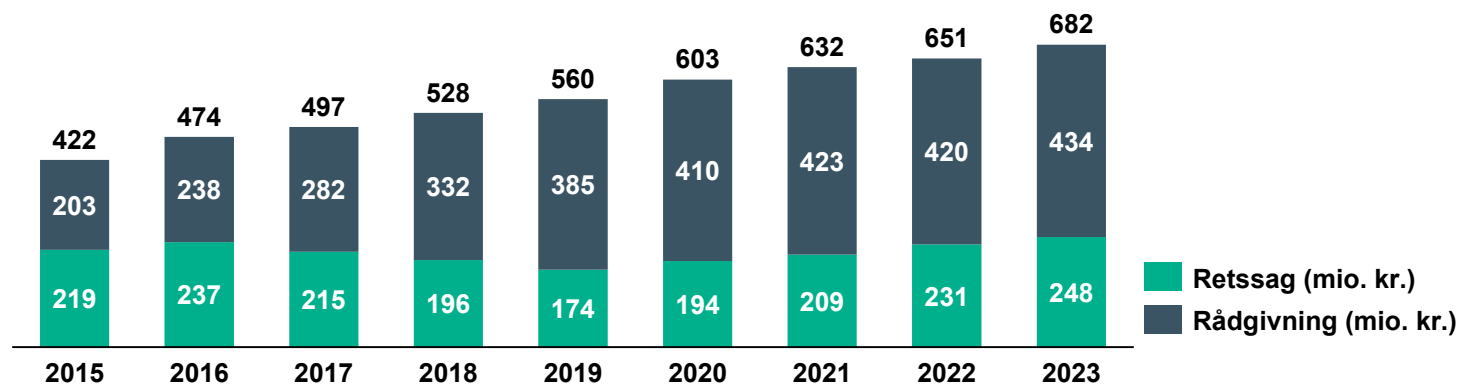


Anm.: Forbrug er PL reguleret med 2023 som basisår. På grund af ressortændringer kan der være unøjagtigheder i opgørelsen, da forbrugsoversigterne opdateres i takt med udmøntningen af ressortdelingerne, således at de afspejler ministeriernes ressortsammensætninger i de enkelte år. Det indebærer fx, at forbruget af Kammeradvokaten på Digitaliserings- og Ligestillingsministeriets område før 2023 er en del af hhv. Finansministeriet og Beskæftigelsesministeriet. Kilde: Kammeradvokatens sagsoversigter.

Der ses en stigning i forbruget hos Skatteministeriet, hvilket ikke kan tilskrives forbruget i de større sagskomplekser.

Der ses derudover bl.a. stigninger i forbruget hos Transportministeriet, Justitsministeriet og Erhvervsministeriet.

Forbrug af Kammeradvokaten fordelt på retssager og rådgivning i perioden 2015-2023 (mio. kr. og i antal sager)



Anm.: Forbrug er PL reguleret med 2023 som basisår
 Kilde: Kammeradvokatens sagsoversigter.

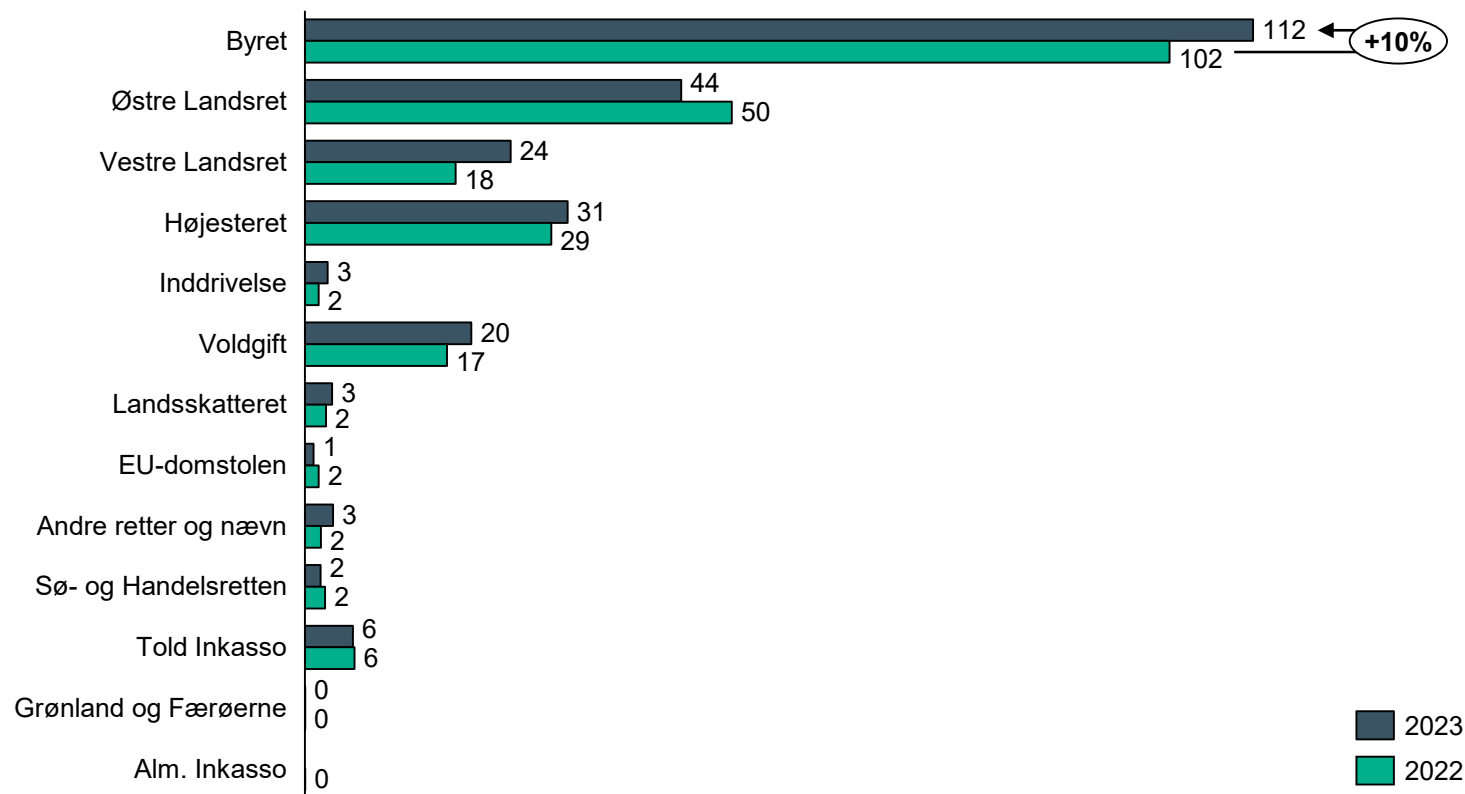
Forbruget inden for kategorien "Retssager" er i perioden 2015 til 2023 svinget mellem 174 mio. kr. og 248 mio. kr.

Statens forbrug inden for kategorien "Rådgivning" er steget kontinuerligt siden 2015, dog ses der et mindre fald fra 2021 til 2022 på 3 mio. kr.

Det totale antal sager svinger mellem 5.427 og 6.881.

Der ses et fald inden for antallet af rådgivningssager fra 2022 til 2023 på 147 sager og et fald inden for antallet af retssager i samme periode på 77 sager.

Forbrug af Kammeradvokaten fordelt på typer af retssag i perioden 2021-2023 (mio. kr.)

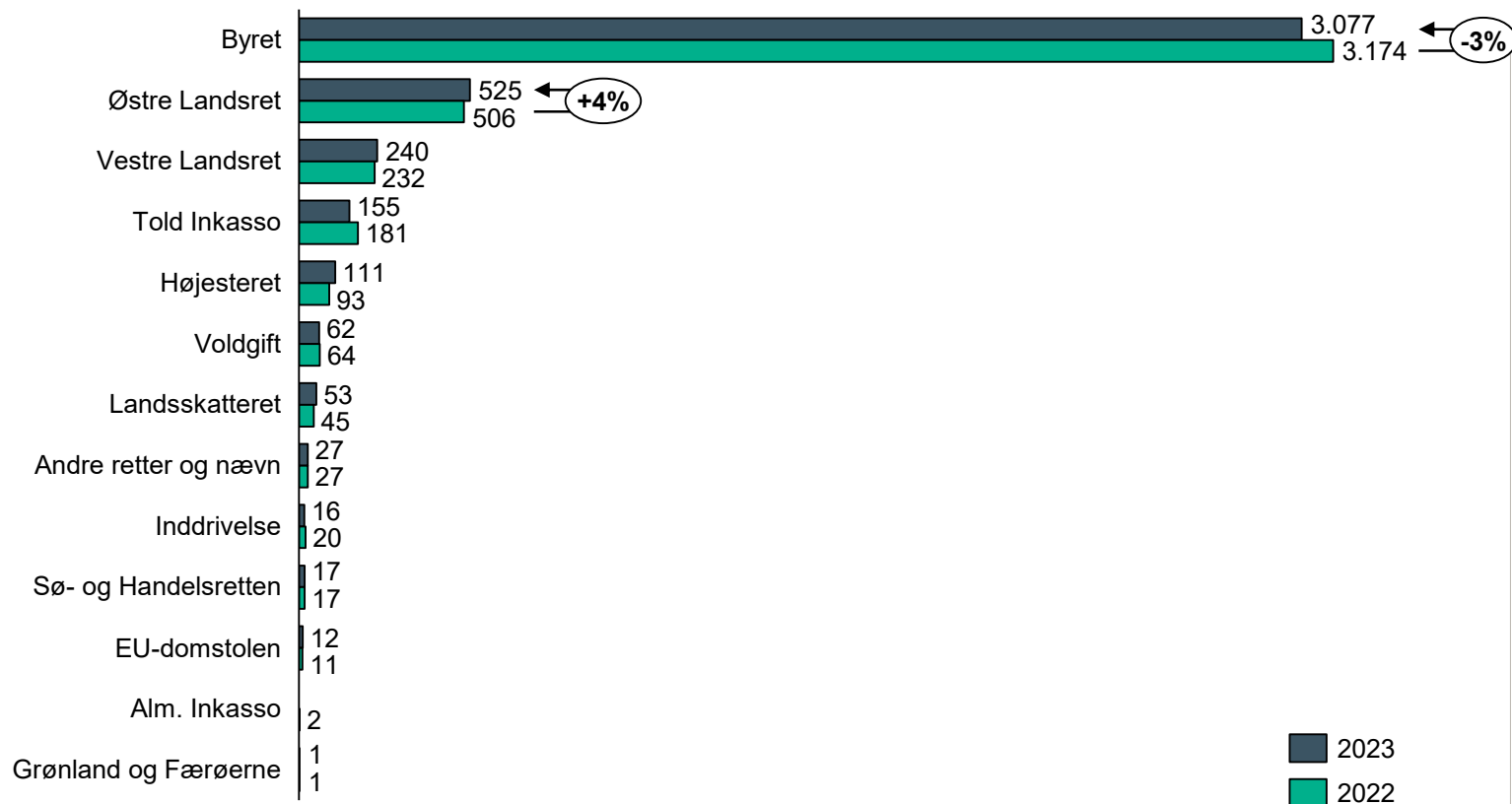


Det største forbrug af Kammeradvokaten inden for retssager ses i forbindelse med byretssager.

Der ses en stigning i forbruget inden for byretssager fra 2022 til 2023 på 10 mio. kr. svarende til en stigning på 10 pct.

Anm.: Rådgivning og retssager fordelt på type af retssag i perioden 2022 – 2023, i mio. kr. PL 2023 som basisår
Kilde: Kammeradvokatens sagsoversigter.

Forbrug af Kammeradvokaten fordelt på type af retssag i perioden 2021-2023 (i antal)



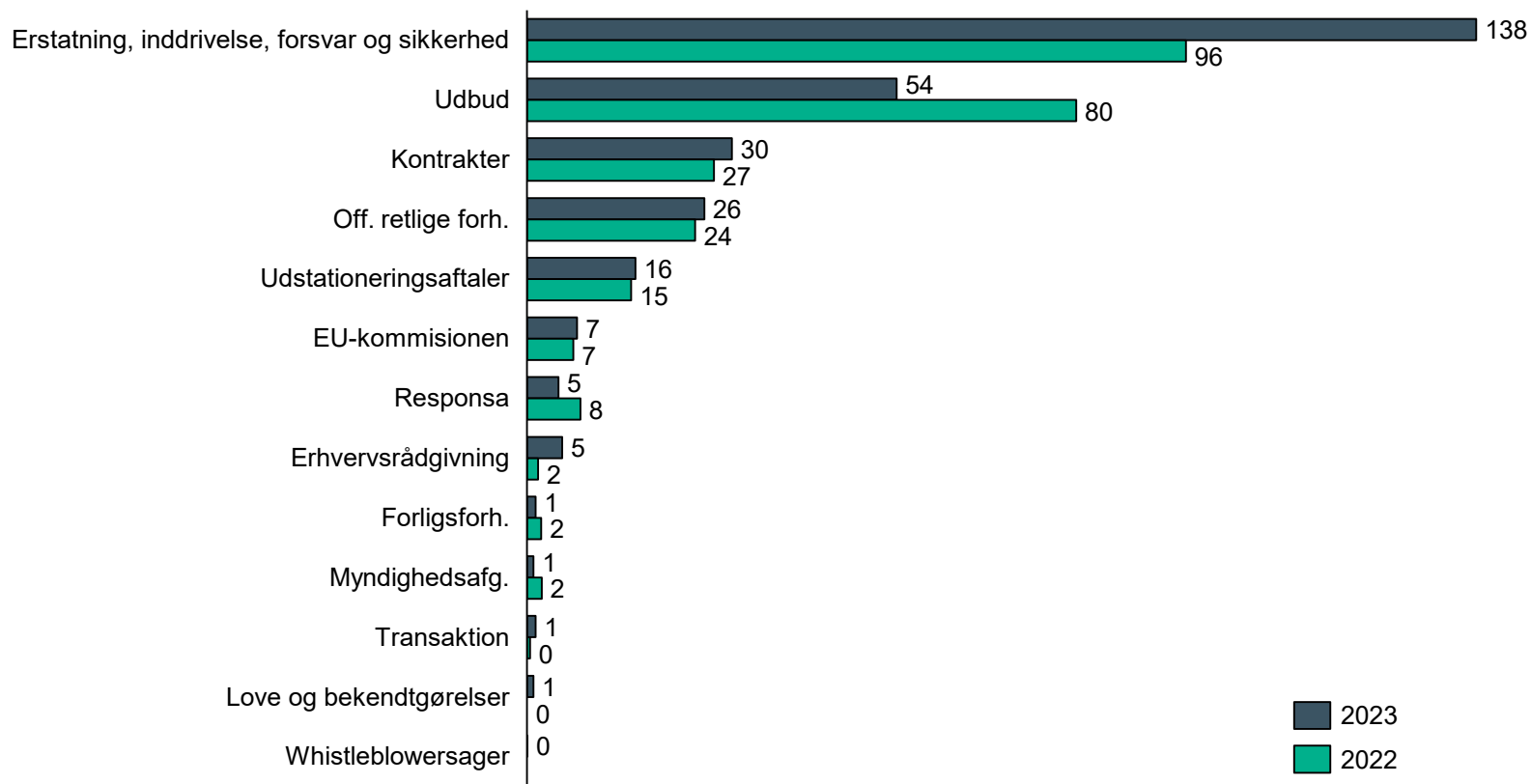
Antalsmæssigt tegner byretssagerne sig for den største del af statens retssager. I 2023 kan antallet af byretssager opgøres til 3.077.

Fra 2022-2023 ses et mindre fald i byretssager på 97, hvilket svarer til et fald på 3 pct.

Der ses en mindre stigning i antallet af sager for Østre Landsret i perioden 2021-2023 på 19 sager, hvilket svarer til en stigning på 4 pct.

Anm.: Rådgivning og retssager fordelt på type af retssag i perioden 2022 – 2023, i antal.
Kilde: Kammeradvokatens sagsoversigter.

Forbrug af Kammeradvokaten fordelt på typer af rådgivning i perioden 2021-2023 (mio. kr.)

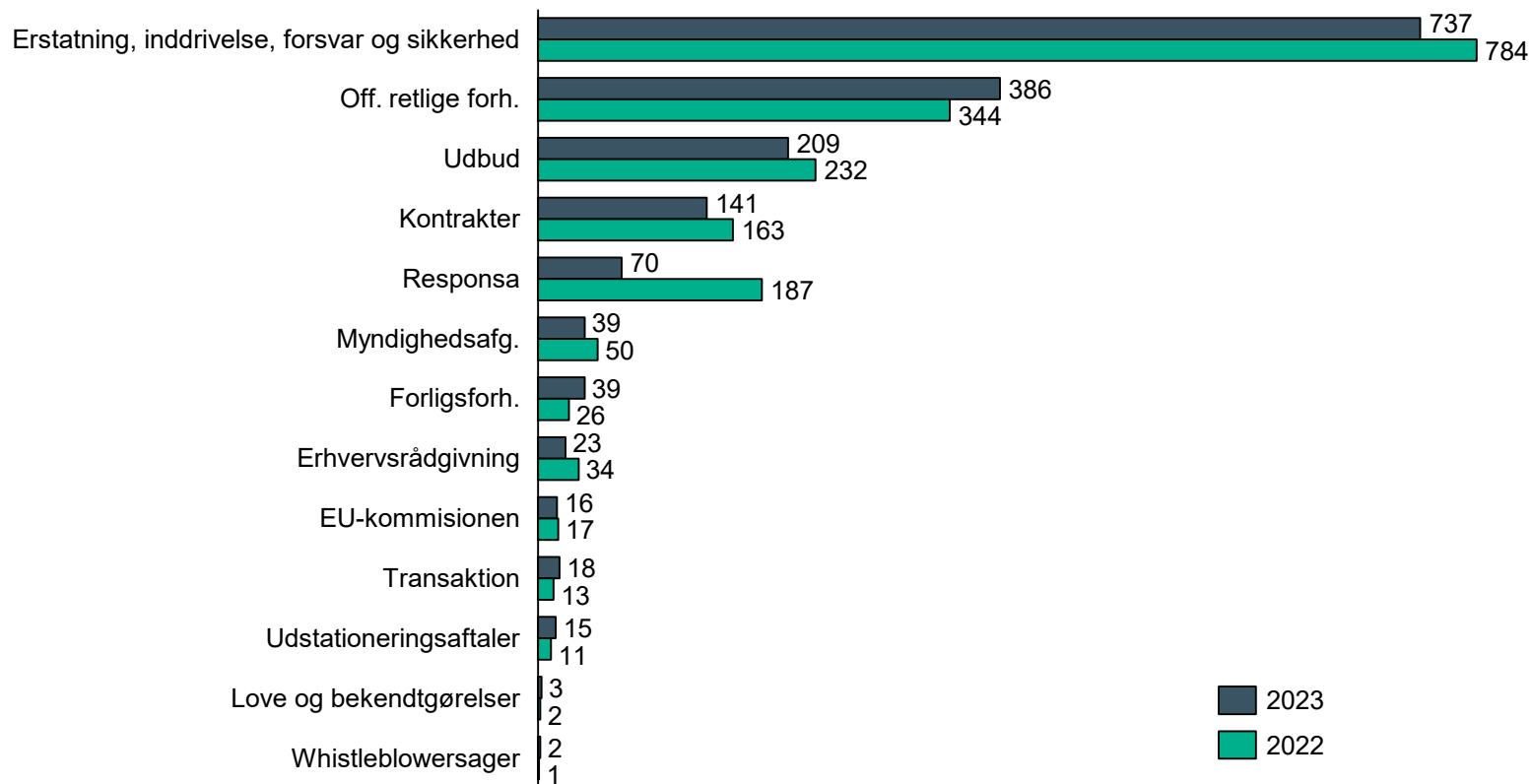


Anm.: Typer af rådgivning i perioden 2022 – 2023, i mio. kr. PL 2023 som basisår.
Kilde: Kammeradvokatens sagsoversigter.

Der ses i perioden 2022 til 2023 en stor stigning i statens forbrug af Kammeradvokatens rådgivning inden for kategorien "Erstatning, inddrivelse, forsvar og sikkerhed". Stigningen kan i alt opgøres til 42 mio. kr. Stigningen kan bl.a. tilskrives rådgivning til Transportministeriet om erstatning.

Inden for kategorien "Udbud" ses et fald i forbruget fra 2022 til 2023 på 26 mio. kr.

Forbrug af Kammeradvokaten fordelt på type af rådgivning i perioden 2021-2023 (i antal)

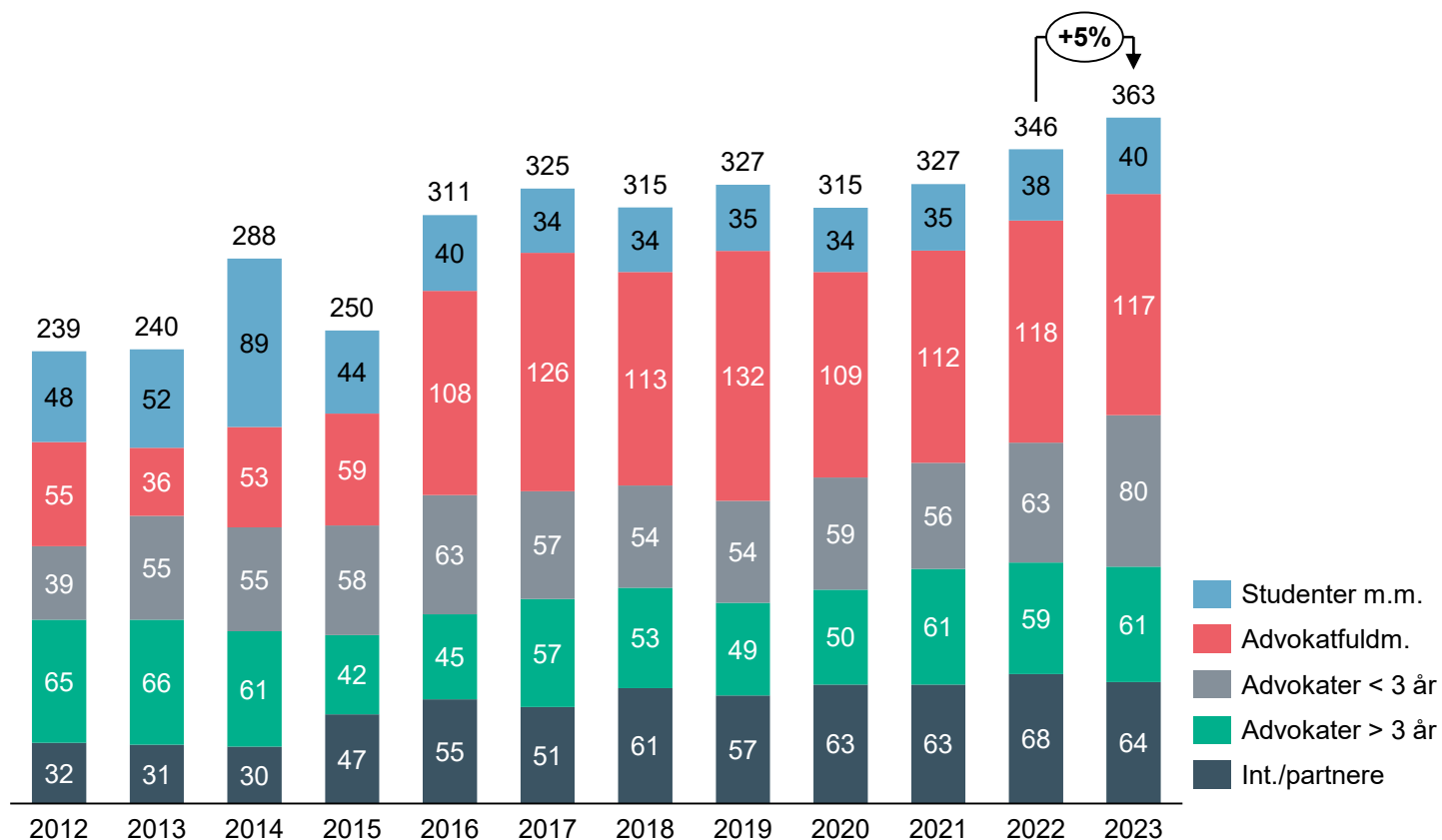


Antal sager med rådgivning inden for kategorierne "Responsa" er faldet markant siden 2022.

Fra 2022 til 2023 ses der et fald i antal sager inden for kategorien "Erstatning, inddrivelse, forsvar og sikkerhed", hvilket modsvares af en stigning i antal sager inden for kategorien "Offentligretlige forhold".

Anm.: Sager fordelt på type af rådgivning 2022 – 2023, i antal.
Kilde: Kammeradvokatens sagsoversigter.

Afregnede timer fordelt på medarbejderkategori i perioden 2012-2023 fordelt på medarbejderkategori (i antal tusind timer)



Anm.: Afregnede timer fordelt på medarbejderkategori målt pr. time.

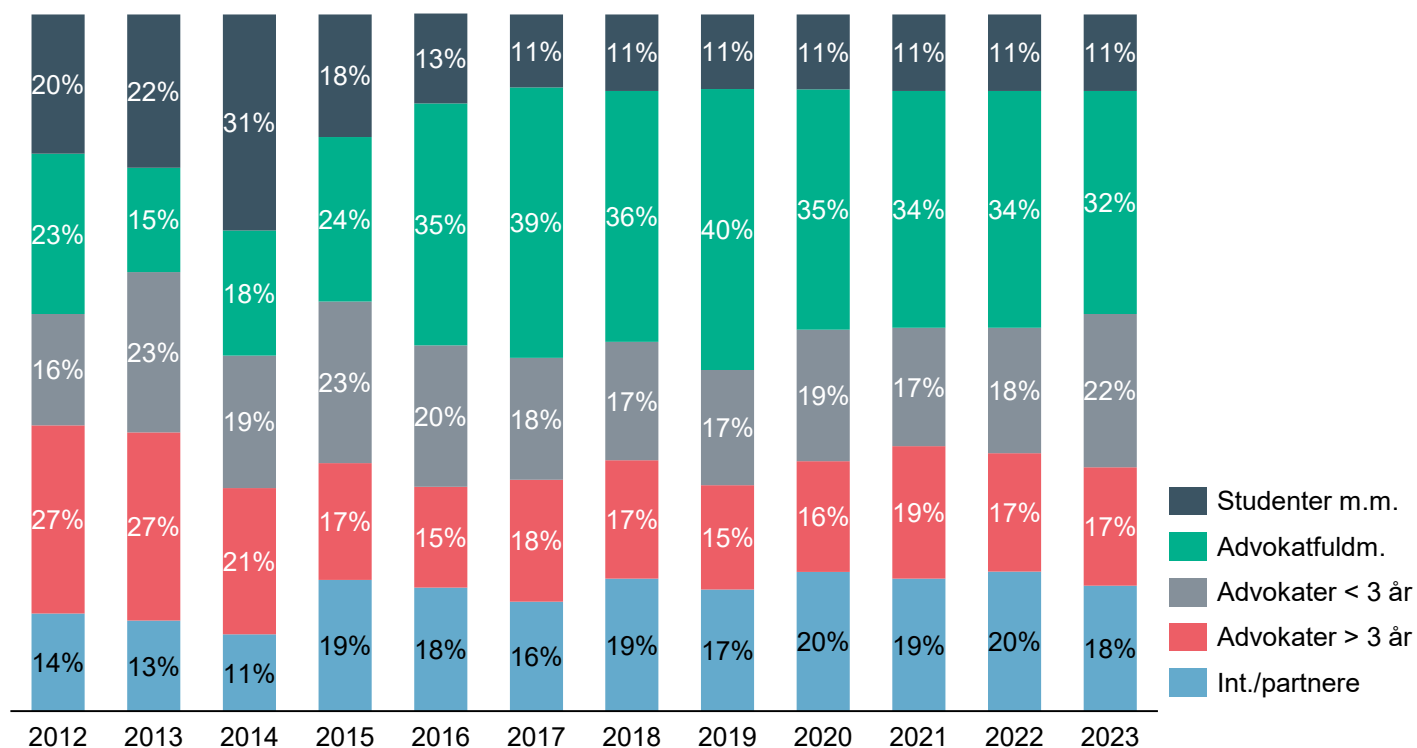
Kilde: Kammeradvokatens sagsoversigter og opgørelse over studenter af 5. marts 2019 for årene 2015 - 2018

Det er aftalt med Kammeradvokaten, at udgiften til studenter og juridiske assistenter er indeholdt i timeprisen i de øvrige 4 medarbejder kategorier.

Der ses en samlet stigning i timeforbruget på ca. 5 pct. fra 2022 til 2023.

Stigningen skyldes primært en stigning i brugen af advokater med mindre end 3 års erfaring.

Afregnede timer fordelt på medarbejderkategori i peioden 2012 – 2023 (i pct.)



I perioden 2022 til 2023 ses kun mindre procentuelle udsving i fordelingen mellem personalekategorier.

Anm.: Afregnede timer fordelt på medarbejderkategori i pct.

Kilde: Kammeradvokatens sagsoversigter og opgørelse over studenter af 5. marts 2019 for årene 2015 - 2018



ØKONOMISTYRELSEN